



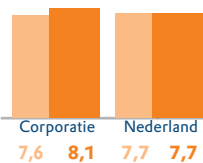
B

Huurdersoordeel



Nieuwe huurders

2019 2020 2019 2020

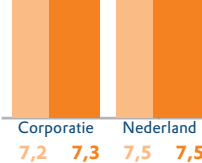


A



Vertrokken huurders

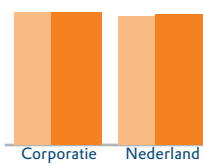
2019 2020 2019 2020



C

Huurders met reparatieverzoek

2019 2020 2019 2020



B



benchmark

2020

Ws Weststellingwerf

Zie voor meer informatie het Aedes-datacentrum www.aedesdatacentrum.nl



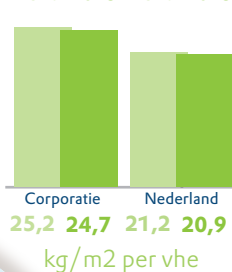
B

Duurzaamheid



CO2-uitstoot

Warmtevraag
2017 2018 2017 2018



C



Technische duurzaamheid

Energie-Index
2019 2020 2019 2020



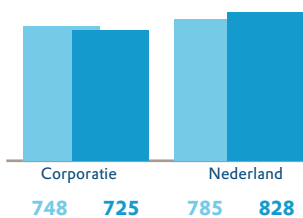
A



A

Bedrijfslasten

2018 2019 2018 2019



€/vhe



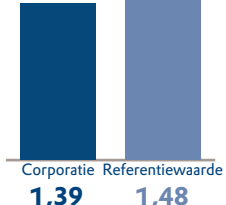
A

Onderhoud & verbetering



Technische woningkwaliteit

Energie-Index



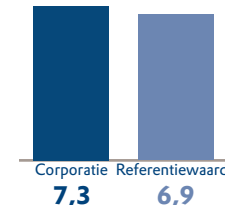
A

Index 94



Ervaren woningkwaliteit

Oordeel huurder

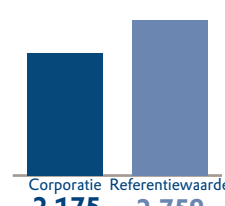


A

Index 106



Instandhoudingskosten



A

Index 79

€/vhe

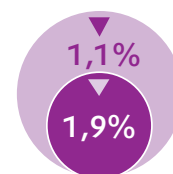


Beschikbaarheid & betaalbaarheid



Beschikbaarheid

Voorraad
Voorraad (DAEB)



Voorraad tot hoge aftoppingsgrens (DAEB)

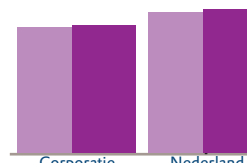
Vrijkomend aanbod tot aftoppingsgrens



Betaalbaarheid

Huurprijs (DAEB)

2018 2019 2018 2019



€/maand

Verandering huurprijs t.o.v. 2018

1,5%

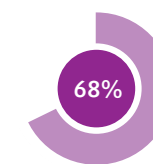
Huur t.o.v. maximale huur (DAEB)

57%



Huisvesten doelgroepen

Toewijzing huishoudens onder huurtoeslaggrens



Match voorraad en doelgroep

94%